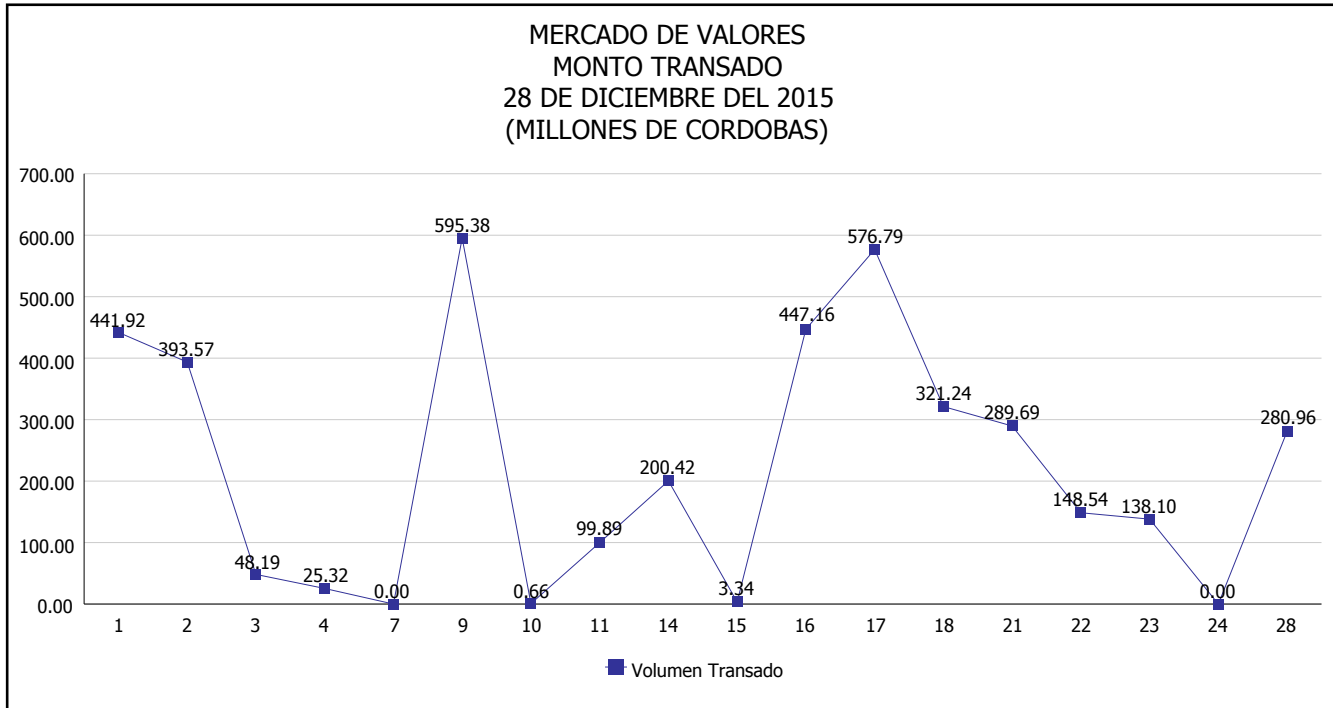


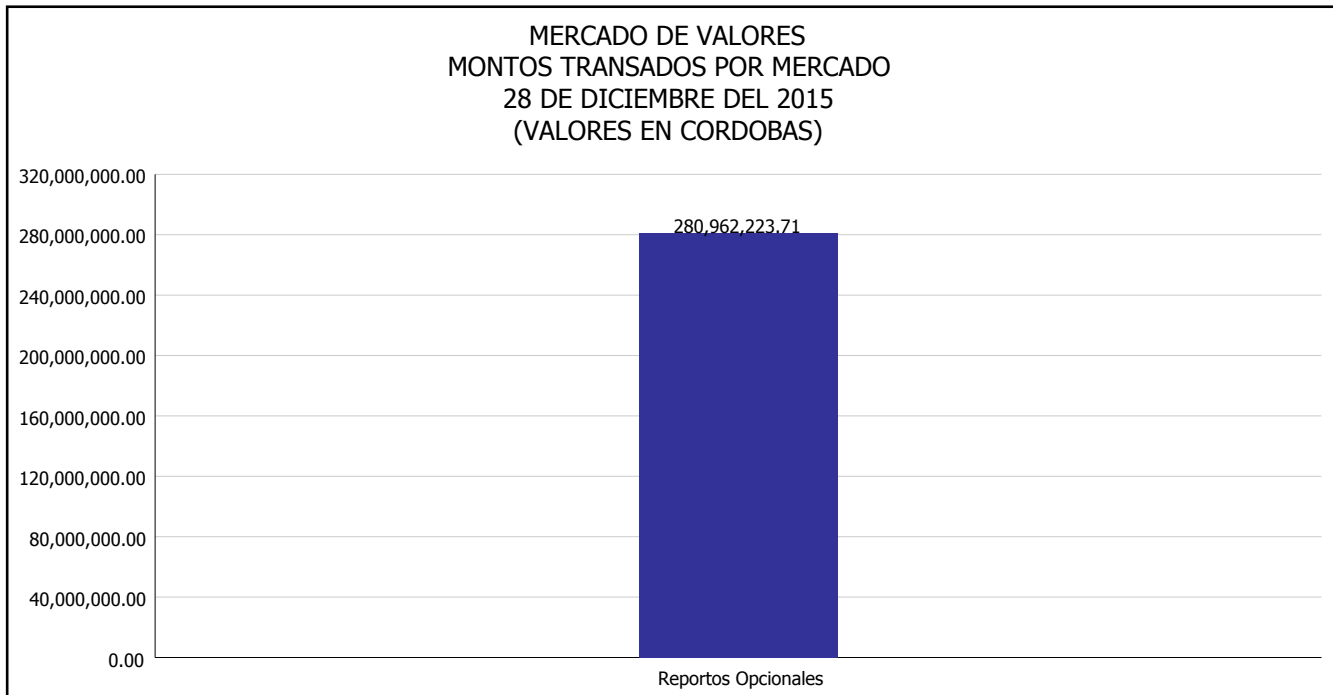


INTENDENCIA DE VALORES INFORME DIARIO MERCADO DE VALORES DE NICARAGUA

Superintendencia de Bancos y de Otras
Instituciones Financieras de Nicaragua



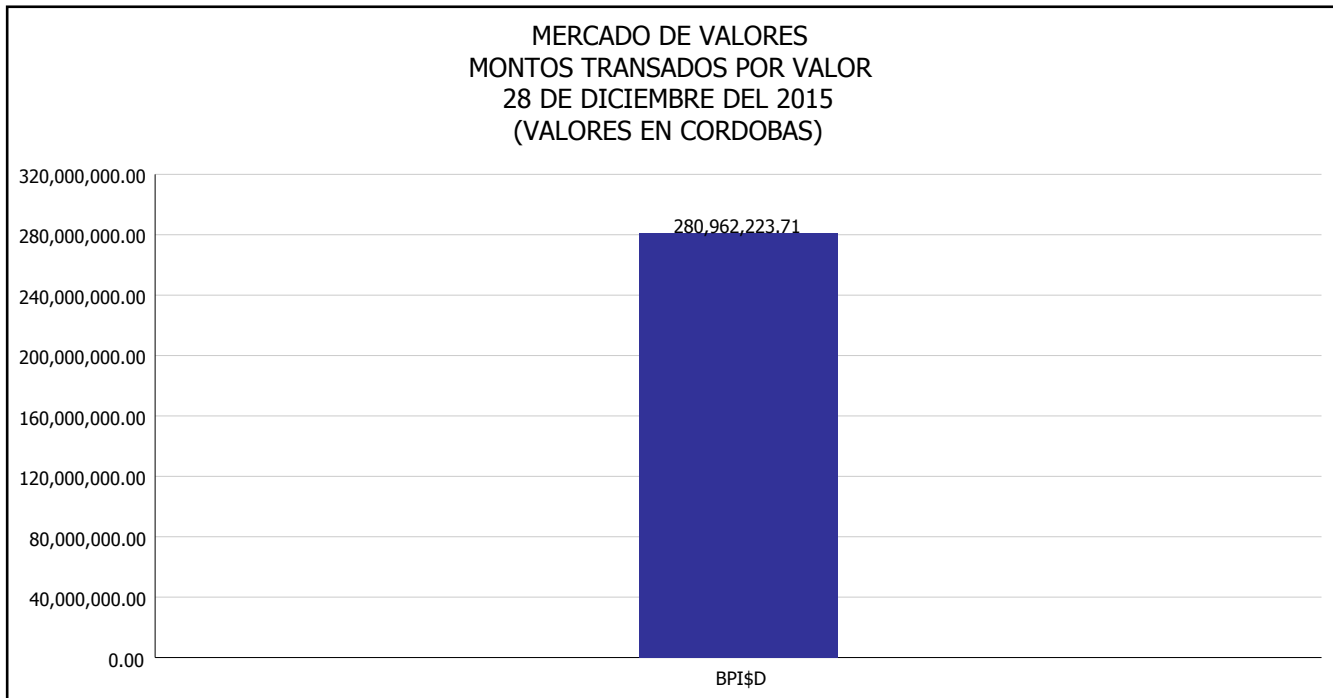
Del 1 al 28 de Diciembre del 2015, en el mercado de valores se han transado C\$ 4,011,178,739.44



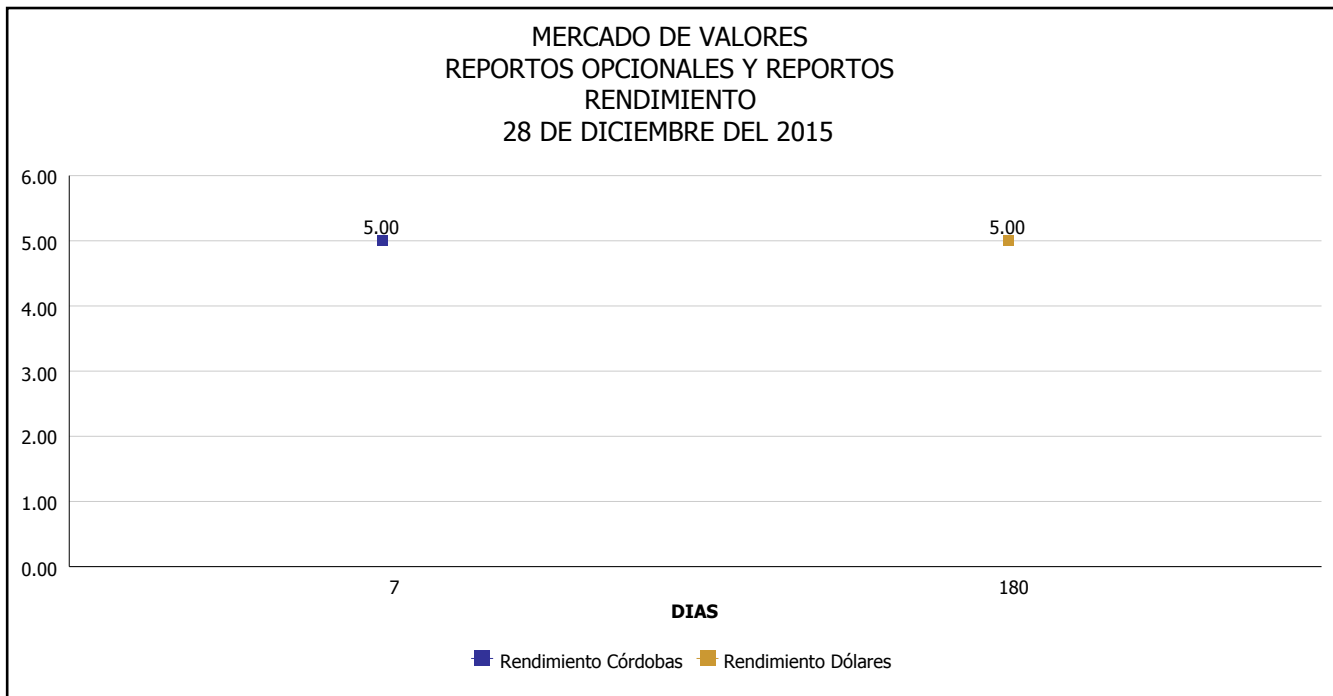


INTENDENCIA DE VALORES INFORME DIARIO MERCADO DE VALORES DE NICARAGUA

Superintendencia de Bancos y de Otras
Instituciones Financieras de Nicaragua



*Para los BPI se presentan años al vencimiento



Fuente: Bolsa de Valores de Nicaragua



Superintendencia de Bancos y de Otras
Instituciones Financieras de Nicaragua

**INTENDENCIA DE VALORES
INFORME DIARIO
MERCADO DE VALORES DE NICARAGUA**

HECHOS RELEVANTES EN MERCADOS INTERNACIONALES

Nueva York, 28 Dic (EFE).- El Dow Jones de Industriales, su principal indicador, cedió un 0,14 %, bajó 23,90 enteros y terminó en 17.528,27 unidades. El selectivo S&P 500 perdió un 0,22 % hasta 2.056,50 enteros y el compuesto del mercado Nasdaq retrocedió un 0,15 % hasta 5.040,98 unidades.

Los operadores en el parqué neoyorquino frenaron el ímpetu vendedor en la recta final de una jornada en la que los tres indicadores se tiñeron de rojo arrastrados por una nueva caída del precio del petróleo en los mercados internacionales.

El barril de Texas, de referencia en Estados Unidos, cayó un 3,38 % y cerró en Nueva York a 36,81 dólares, mientras que el crudo Brent, de referencia en el resto de mercados, bajó otro 3,38 % y terminó en Londres en 36,61 dólares.

El descenso del petróleo volvió a suponer un lastre para el sector energético, que cayó en Wall Street un 1,95 %, por delante del de materias primas (-1,09 %), el financiero (-0,30 %) o el industrial (-0,22 %), mientras que el tecnológico avanzó un 0,05 %.

La petrolera Chevron (-1,84 %) lideró las pérdidas en el Dow Jones, por delante de Caterpillar (-1,15 %), Apple (-1,12 %), Exxon Mobil (-0,68 %), Pfizer (-0,61 %), American Express (-0,57 %), Johnson & Johnson (-0,48 %) y Goldman Sachs (-0,47 %). Al otro lado de la tabla encabezó las ganancias Walt Disney (1,30 %) por delante de Nike (0,97 %), Boeing (0,70 %), Microsoft (0,50 %), Visa (0,33 %), General Electric (0,23 %), Travelers (0,19 %), Procter & Gamble (0,16 %) y McDonald's (0,15 %).

Al cierre de la sesión bursátil, el oro bajaba a 1.068,3 dólares la onza, la rentabilidad de la deuda pública a 10 años bajaba al 2,232 % y el dólar ganaba terreno frente al euro, que se cambiaba a 1,0970 dólares.

PRINCIPALES ÍNDICES BURSÁTILES EE-UU				
	CIERRE DEL DIA		VARIACIONES	
ÍNDICES	24/12/2015	28/12/2015	ABSOLUTA	RELATIVA
Dow Jones	17,552.17	17,528.27	-23.90	-0.14%
Nasdaq	5,048.49	5,040.99	-7.50	-0.15%
S&P	2,060.99	2,056.50	-4.49	-0.22%